



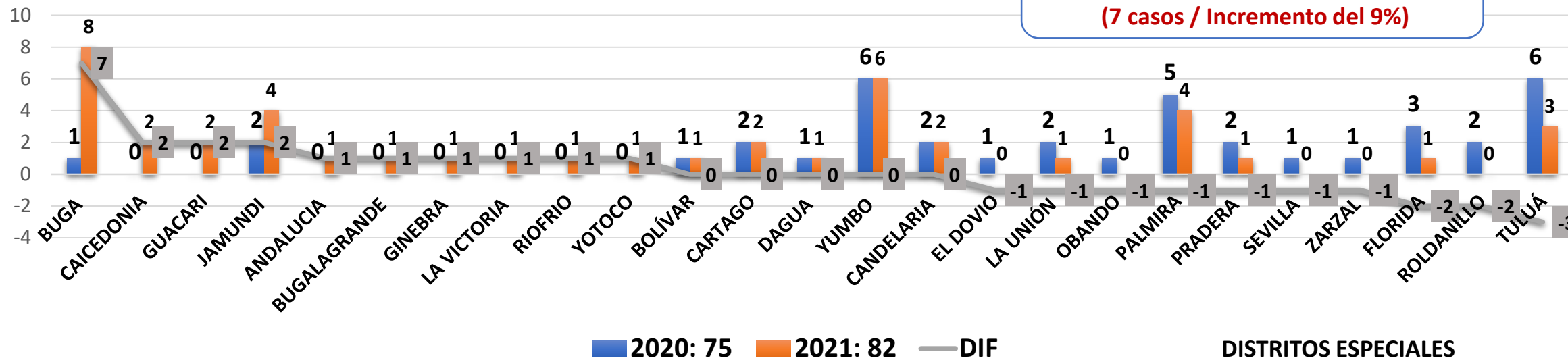
**INFORME DE VIOLENCIA DE GENERO
DEPARTAMENTO DEL VALLE DEL CAUCA
CON CORTE A 19 DE AGOSTO 2021**

**MESA DE ERRADICACIÓN DE VIOLENCIA
CONTRA LA MUJER**



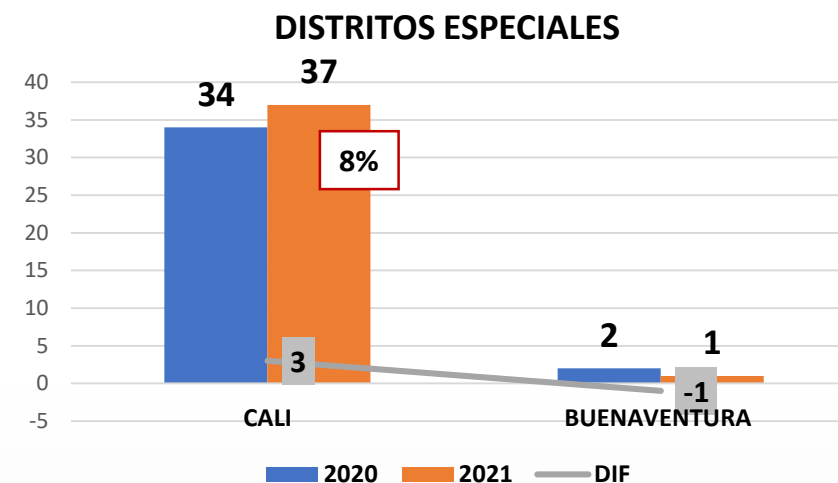
HOMICIDIOS MUNICIPIOS DE LOS HECHOS – VÍCTIMAS MUJERES COMPARATIVOS DEL 01 DE ENERO AL 24 DE AGOSTO 2020 – 2021 VALLE DEL CAUCA

01 de enero al 24 de agosto 2020: 75
01 de enero al 24 de agosto 2021 : 82
(7 casos / Incremento del 9%)

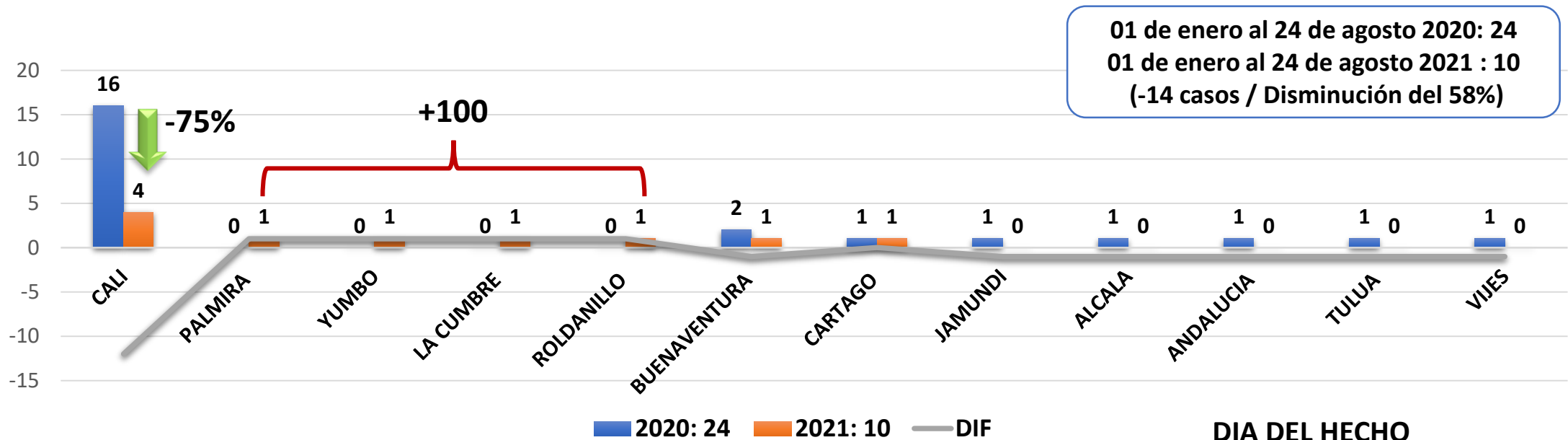


Con respecto a la línea delictiva Homicidios Dolosos, se observa lo siguiente:

- Hasta el 24 de agosto se han registrado 82 casos de homicidios, mostrando un incremento del 9%, comparado con el año anterior.
- La tendencia que muestran los distritos especiales es: Cali un incremento del 8%, mientras que Buenaventura comparado con el año anterior mantiene la misma tendencia de menos un caso.
- Según el sitio de los hechos el 50% se presentaron dentro de su residencia y el otro 50% en vías públicas.



FEMINICIDIOS COMPARATIVOS DEL 01 DE ENERO AL 24 DE AGOSTO 2020 – 2021 VALLE DEL CAUCA



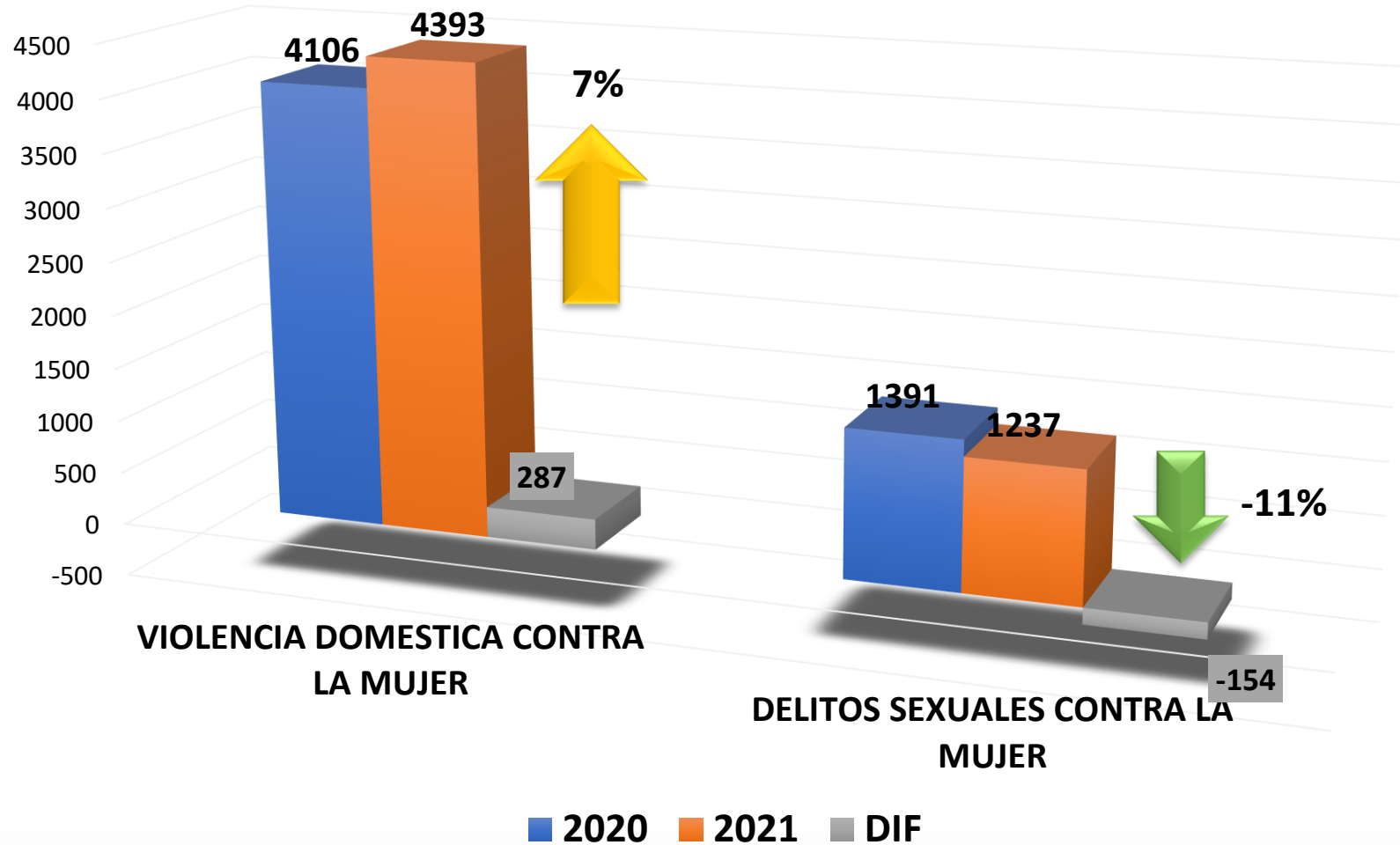
En total en el Valle del Cauca hay tipificados **10** casos de feminicidios, el último hecho tipificado como feminicidio ocurrió el día **10 de junio**, en la comuna 15 de Cali, femenina de 9 años de edad, de este caso ya hay indicado capturado y judicializado.

Según su rango etario de las víctimas el 60% de ellas están entre los **21-29 años** y el 20% niñas menores de edad.

Según el sitio del hecho, el **40%** de los casos se perpetuaron dentro de sus **residencias**, **40%** en **vías públicas** y el **20%** en **otros sitios**.



RESUMEN EJECUTIVO DEL ESTADO DE VIOLENCIAS CONTRA LA MUJER COMPARATIVOS DEL 01 DE ENERO AL 21 DE AGOSTO 2020 VS 2021 VALLE DEL CAUCA



VIOLENCIA INTRAFAMILIAR
01 DE ENERO AL 21 DE AGOSTO 2021
VALLE DEL CAUCA



MUNICIPIOS	2020	2021	DIF	%VAR
LA CUMBRE	5	18	13	260
BUGALAGRANDE	7	19	12	171
PRADERA	20	42	22	110
ARGELIA	5	10	5	100
EL AGUILA	1	2	1	100
ANSERMANUEVO	4	7	3	75
ANDALUCIA	12	20	8	67
GINEBRA	16	26	10	63
FLORIDA	21	34	13	62
PALMIRA	154	249	95	62
GUACARI	22	31	9	41
EL CERRITO	34	45	11	32
DAGUA	35	44	9	26
YUMBO	133	167	34	26
ULLOA	4	5	1	25
SAN PEDRO	13	16	3	23
TULUA	119	146	27	23
VIJES	6	7	1	17
EL CAIRO	7	8	1	14
CALIMA	12	13	1	8
YOTOCO	12	13	1	8
CALI	2473	2641	168	7
LA UNION	15	16	1	7
BUGA	151	155	4	3
CANDELARIA	118	121	3	3
JAMUNDI	110	112	2	2

+100%

CRONOLOGIA

* **Domingo y lunes** son los días en que más casos se registran en horario de las **00:01-03:00** madrugada.

* El **6%** de los casos las víctimas fueron menores de edad.

* En el **54%** de los casos no se usa ningún tipo de arma, seguido por **45%** con armas contundentes.

MUNICIPIOS	2020	2021	DIF	%VAR
BUENAVENTURA	169	115	-54	-32

MUNICIPIOS	2020	2021	DIF	%VAR
SAN PEDRO	3	13	10	333
ARGELIA	0	3	3	300
EL AGUILA	1	4	3	300
LA VICTORIA	1	4	3	300
VERSALLES	0	2	2	200
ANDALUCIA	4	10	6	150
RESTREPO	2	5	3	150
EL CERRITO	7	15	8	114
EL DOVIO	0	1	1	100
GUACARI	10	18	8	80
RIOFRIO	7	11	4	57
EL CAIRO	4	6	2	50
TORO	4	6	2	50
CANDELARIA	24	33	9	38
VIJES	7	9	2	29
ALCALA	4	5	1	25
LA UNION	10	12	2	20
BUGALAGRANDE	7	8	1	14

CRONOLOGIA

* **Lunes y jueves** son los días en que más casos se registran en horario de las **00:01-03:00 madrugada.**

* El **38%** de los casos las víctimas fueron menores de edad.

* En el **70%** de los casos no se usa ningún tipo de arma, seguido por **23%** con armas contundentes y **7%** usaron escopolamina.

El comportamiento de los distritos especiales de Santiago de Cali y Buenaventura fue el siguiente:

MUNICIPIOS	2020	2021	DIF	%VAR
CALI	714	628	-86	-12
BUENAVENTURA	55	45	-10	-18



**INFORMACION VIOLENCIA DE GENERO
POBLACIÓN LGTBI**

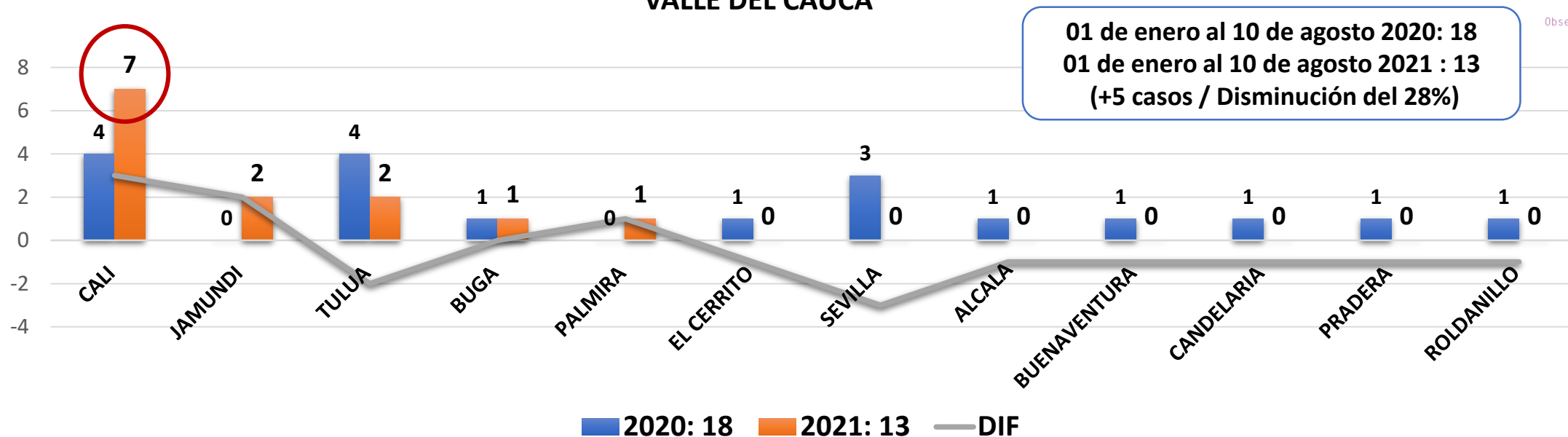


HOMICIDIOS

MUNICIPIOS DE LOS HECHOS – POBLACIÓN LGTBI

COMPARATIVOS DEL 01 DE ENERO AL 10 DE AGOSTO 2020 – 2021

VALLE DEL CAUCA



- Con respecto a la línea delictiva Homicidios Dolosos, el cual la víctima pertenece a la población LGTBI se observa lo siguiente:
- Se presenta una disminución del 28% con 5 casos menos comparado con el año anterior.
 - Cali con 7 casos es el municipio que más hechos registra, mostrando un incremento del 75% con 3 casos más que el 2020.
 - Jamundí, según el porcentaje de variación muestra el incremento más alto del departamento con un 200% , según la orientación sexual de las víctimas: tenemos una mujer trans y un gay.



**CODIGO ROSA
SEPTIEMBRE 2021**



**DIAGNOSTICO DE LA VIOLENCIAS BASADAS EN GENERO
FESTIVIDADES DE AMOR Y AMISTAD
AÑOS 2018 – 2019 – MES DE SEPTIEMBRE
VALLE DEL CAUCA**



Año 2018 mes de septiembre fin de semana de amor y amistad, **los días 14, 15 y 16**, ocurrieron **229** casos diferenciados de la siguiente manera:

TIPO DE DELITO	CANT CASOS
DELITOS SEXUALES	24
LESIONES PERSONALES	131
VIOLENCIA INTRAFAMILIAR	74
Total general	229

DELITOS SEXUALES

Municipios	FEMENINO	MASCULINO	TOTAL
CALI	12	3	15
YUMBO	3		3
TRUJILLO	2		2
CANDELARIA	1		1
JAMUNDÍ	1		1
LA UNIÓN	1		1
SEVILLA	1		1
Total general	21	3	24

VIOLENCIA INTRAFAMILIAR

Municipios	FEMENINO	MASCULINO	TOTAL
CALI	29	12	41
BUENAVENTURA	6		6
PALMIRA	4	1	5
CANDELARIA	4		4
CARTAGO	2	1	3
TULUÁ	3		3
GINEBRA	2		2
BUGA	1	1	2
JAMUNDÍ	1	1	2
EL CAIRO	1		1
EL CERRITO	1		1
FLORIDA		1	1
GUACARÍ	1		1
TRUJILLO	1		1
YUMBO	1		1
Total general	57	17	74

DIAGNOSTICO DE LA VIOLENCIAS BASADAS EN GENERO

FESTIVIDADES DE AMOR Y AMISTAD

AÑOS 2018 – 2019 – MES DE SEPTIEMBRE

VALLE DEL CAUCA



Para el año **2019 septiembre**, para el fin de semana de amor y amistad los días **20, 21 y 22** ocurrieron **232** casos diferenciados de la siguiente manera:

TIPO DE DELITO	CANT DE CASOS
DELITOS SEXUALES	24
LESIONES PERSONALES	90
VIOLENCIA INTRAFAMILIAR	118
TOTAL	232

VIOLENCIA INTRAFAMILIAR

MUNICIPIO	FEMENINO	MASCULINO	TOTAL
CALI	67	21	88
YUMBO	5	1	6
BUENAVENTURA	4	1	5
PALMIRA	5		5
BUGA	4		4
CANDELARIA	3		3
CARTAGO	3		3
EL DOVIO	1		1
LA VICTORIA	1		1
SAN PEDRO	1		1
TULUÁ	1		1
Total general	95	23	118

DELITOS SEXUALES

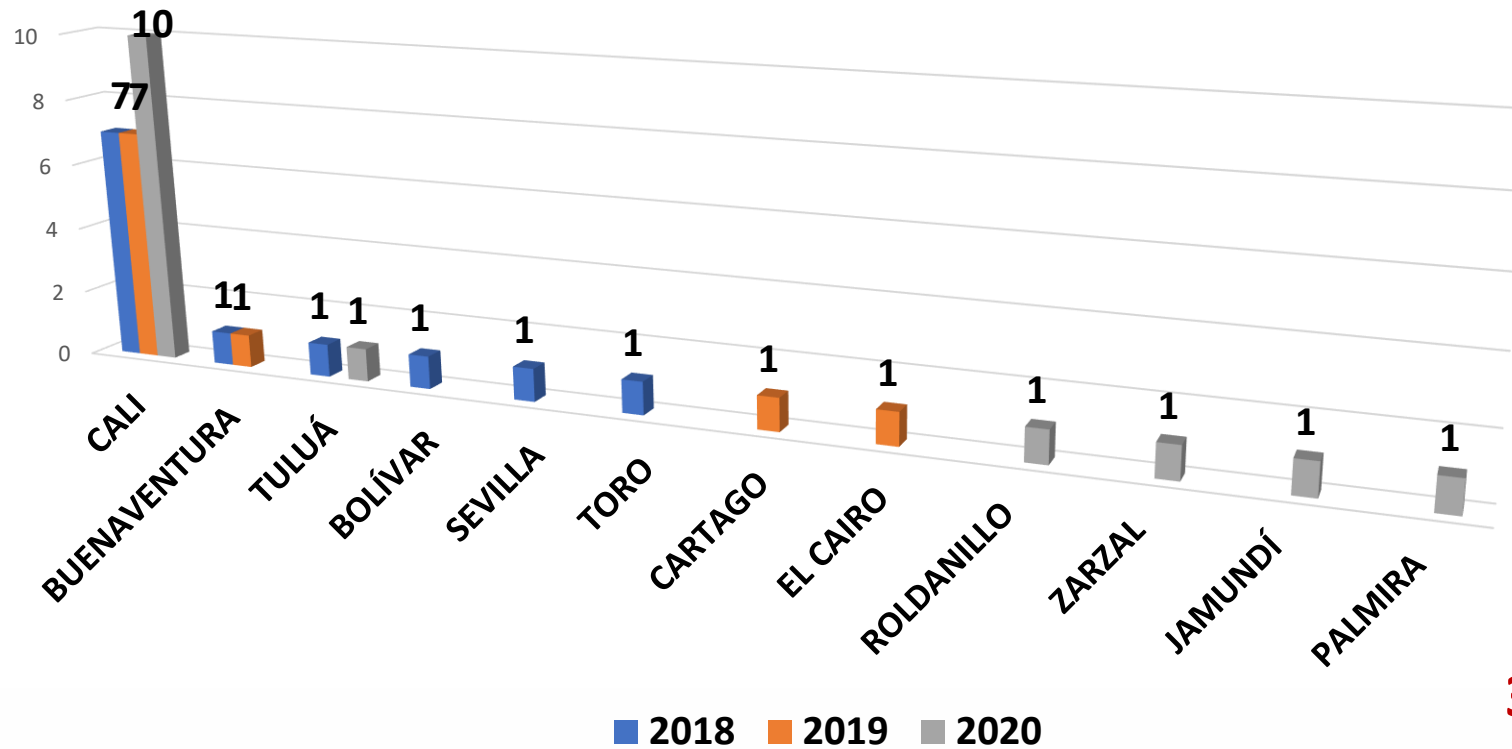
MUNICIPIO	FEMENINO	MASCULINO	TOTAL
CALI	9	3	12
PALMIRA	3		3
BUENAVENTURA	1	1	2
JAMUNDÍ	2		2
CARTAGO	1		1
DAGUA		1	1
BUGA	1		1
LA UNIÓN	1		1
SEVILLA	1		1
Total general	19	5	24

DIAGNOSTICO DE LA VIOLENCIAS BASADAS EN GENERO
 FESTIVIDADES DE AMOR Y AMISTAD
 AÑOS 2018 – 2019 – MES DE SEPTIEMBRE
 VALLE DEL CAUCA



Con respecto a **homicidios dolosos** y **feminicidios** desde el año **2018 al 2020** solo en el mes de **septiembre** de cada año han ocurrido **45 casos**, según el municipio del hecho ocurrieron de la siguiente manera:

HOMICIDIOS DOLOSOS



37 CASOS EN TOTAL

DIAGNOSTICO DE LA VIOLENCIAS BASADAS EN GENERO

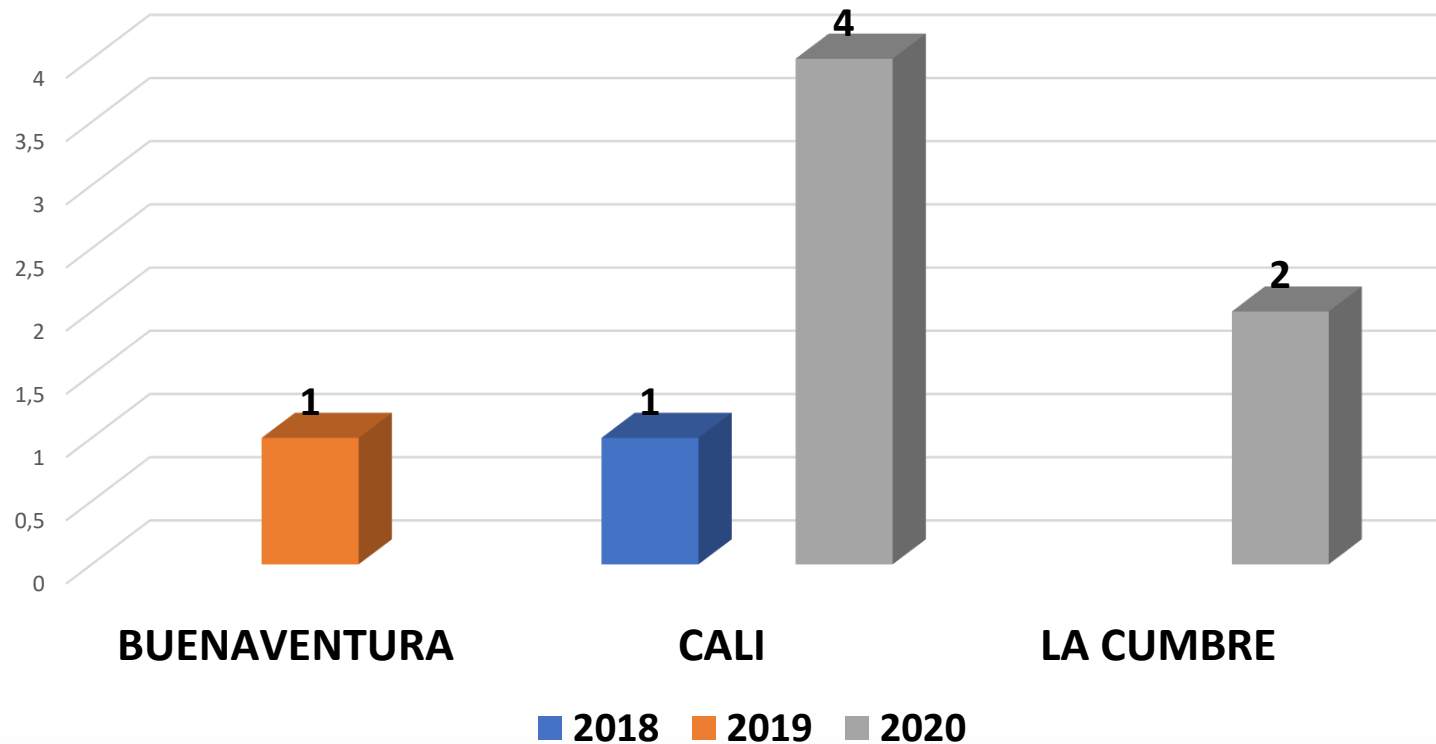
FESTIVIDADES DE AMOR Y AMISTAD

AÑOS 2018 – 2019 – MES DE SEPTIEMBRE

VALLE DEL CAUCA

Con respecto a **homicidios dolosos** y **feminicidios** desde el año **2018 al 2020** solo en el mes de **septiembre** de cada año han ocurrido **45 casos**, según el municipio del hecho ocurrieron de la siguiente manera:

FEMINICIDIOS



8 CASOS EN TOTAL

**MUNICIPIOS EN CODIGO ROSA
FESTIVIDADES DE AMOR Y AMISTAD
MES DE SEPTIEMBRE 2021
VALLE DEL CAUCA**



CALI



BUENAVENTURA



PALMIRA



LA CUMBRE



YUMBO

CODIGO ROSA – FESTIVIDADES DE AMOR Y AMISTAD 2021

RECOMENDACIONES

- Difundir la existencia las líneas telefónicas que se han dispuesto en los municipios y el departamento para la atención a mujeres y personas diversas por medio de los canales de comunicación – difusión con los que se cuenta.



- Informar a la red hospitalaria sobre el posible incremento en la atención de casos de violencia contra las mujeres y personas diversas, entregando información actualizada sobre los números de contacto de las personas claves en Comisaria de familia, Fiscalía General de la Nación y Policía Nacional y recordando las responsabilidades de este sector frente a la atención integral de víctimas de violencia basada en género.

- En los municipios donde no exista en este momento la atención permanente desde las comisarias de familia, activar canales de atención al público las 24 horas o trabajar en estrategia de disponibilidad que permitan la cobertura en el tiempo y la garantía de protección a las víctimas.



- Articular acciones con la Policía Nacional que permitan la identificación de las víctimas (mujeres y personas diversas) y la realización de las acciones institucionales propias para garantizar su acceso a justicia y protección (como activar la ruta, a donde llevar a las víctimas de acuerdo con su situación especial de riesgo, entre otras)

- Articular con las salas de denuncia de la Fiscalía General de la Nación para durante las mencionadas fechas se sirvan de realizar la articulación institucional inmediata que permita en los casos de violencia intrafamiliar se brinden mejores medidas de protección a las víctimas de acuerdo con su contexto de violencia.



Ruta de Atención a Víctimas de Violencia Sexual

01

QUIEN PUEDE IDENTIFICAR Y DENUNCIAR EL CASO?

- Sector Salud: Promotor(a) EPS, IPS, Personal de Salud
- Sector Educación: Docentes, Policía Estudiantil, Comandante Estudiantil en Gestión
- Comunidad en General: Familiares, Vecinos, Amigos
- Algún miembro de la Familia: Familia nuclear, Familia extensa
- Víctima

CÓMO PUEDO NOTIFICAR?

- De forma verbal Personalmente
- Telefónicamente: Policía Nacional Línea 123 - 502963856, Si la víctima es Niña, Niña o Adolescente: línea 0800-200000-588584
- Forma Escrita

A DONDE DEBO ACUDIR?

- Hospital: No. 0800495, Dentro de las primeras 72 horas (último tener día) de haber ocurrido el hecho, Realiza la activación de la Ruta Institucional. Nombre a Fiscalía de forma inmediata.
- Policia Nacional: 02-332963856, Presente desde momento que inicia la denuncia
- Policia Infancia y Adolescencia: 02-332963856, Presente desde momento que inicia la denuncia

DONDE PUEDO DENUNCIAR

FISCALIA
Recepción permanente en la Unidad de la Fiscalía ubicada en la calle 10 # 22-51 Junto a Real UNIBOSQ

ENTIDADES QUE INTERVIENEN

- HOSPITAL: Realiza atención integral de la víctima.
- MEDICINA LEGAL: Realiza el examen médico legal.
- POLICIA: Realiza atención de protección, brinda a la Policía de referencia y a la víctima la información necesaria.
- POLICIA JUDICIAL: Realiza la activación de la Ruta Institucional.
- FISCALIA: Realiza la denuncia a través de la Ruta Institucional.
- IPS: Realiza la atención médica y psicológica.
- ICBF: Realiza la atención integral de la víctima.
- COMISARIA DE FAMILIA: Realiza la atención integral de la víctima.
- SECRETARIA DE SALUD MUNICIPAL: Realiza la atención integral de la víctima.
- SECRETARIA DE SALUD DEPARTAMENTAL: Realiza la atención integral de la víctima.

ORGANISMOS DE CONTROL

- Procuraduría General de la Nación: Vigila el cumplimiento de las funciones de las entidades públicas.
- Defensoría del Pueblo: Realiza el control de la gestión pública.
- Personero: Vigila el ejercicio eficaz y eficiente de las funciones de las entidades públicas.

02
03
04
05
06

- Desarrollar acciones enfocadas a la difusión de información sobre los canales de denuncia, rutas de atención y formas de violencia contra las mujeres y personas diversas que pueden viabilizarse por medio del uso de los canales de comunicación con que cuenta la administración municipal.

ogen@valledelcauca.gov.co
<https://ogen.valledelcauca.gov.co>

